





ワードアートでハートを描く

1		◆ ワードアートの挿入 テキスト→● 塗りつぶし→任意 線→なし
---	---	---



2		◆ 形状を変更します 形状→逆矢じり
---	---	---------------------------



	★ 線を設定した感じ… 点線（丸） 線の太さ→6pt	
	★ 影効果をつけた感じ… 塗りつぶし→グラデーション 線→なし 影スタイル 4	
	★ 3D 効果をつけた感じ… 塗りつぶし→グラデーション 線→なし 3D スタイル 6	