


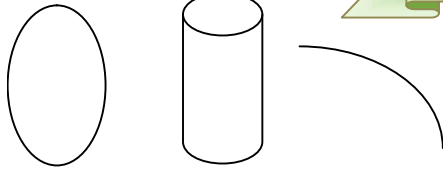
### 竹

使うオートシェイプ

基本図形 楕円

基本図形 円柱

基本図形 円弧


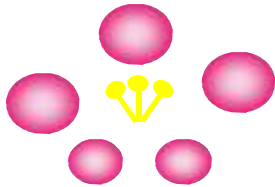
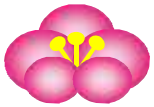


### 梅

使うオートシェイプ

基本図形 楕円




基本図形 四角



### 葉

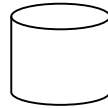
使うオートシェイプ

基本図形 二等辺三角形

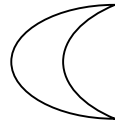





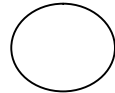
使うオートシェイプ  
基本図形 円柱



使うオートシェイプ  
基本図形 月



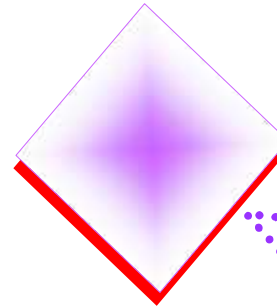
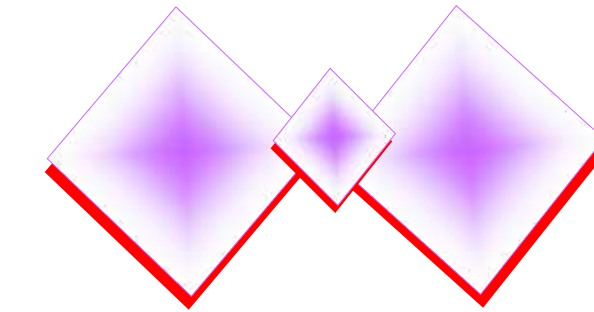
基本図形 楕円



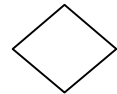
使うオートシェイプ  
基本図形 月



基本図形 星5



使うオートシェイプ  
基本図形 ひし形



- ・線の太さ・塗りつぶし・影効果などを設定します
- ・コピーして同じものを3個準備します
- ・大きさ・重ねる順番を整えます