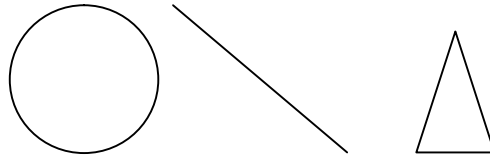


風船を描きましょう



使うオートシェイプは基本図形の **楕円**・**直線**・**二等辺三角形** です。




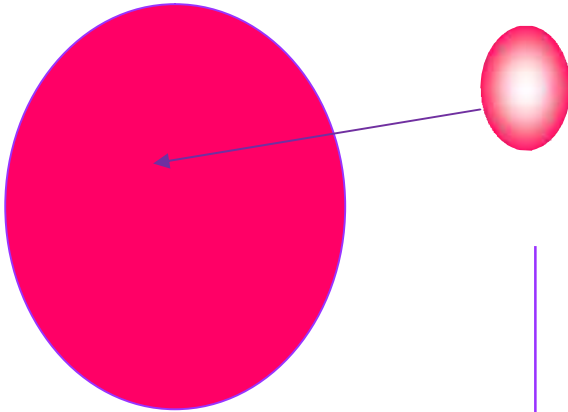
基本図形 二等辺三角形を描きます。

- ・塗りつぶし...ピンク 線の色...ラベンダー色 に設定



基本図形 楕円を描きます。

- ・塗りつぶし...ピンク 線の色...ラベンダー色 に設定
- 上に重ねる楕円
- ・塗りつぶし...2色(ピンク&白) 線なし



それぞれの図形
を組み合わせる

基本図形 直線を描きます。

- ・線の色...ラベンダー色 に設定



基本図形 楕円を描きます。

- ・線の色...ラベンダー色 に設定

